



5

---

## NOTAS EXPLICATIVAS ÀS DEMONSTRAÇÕES FINANCEIRAS

### PARA O EXERCÍCIO DE 2023

#### **1. IDENTIFICAÇÃO DA ENTIDADE**

A VALORCRIANÇA – ASSOCIAÇÃO DE APOIO À CRIANÇA, é uma associação sem fins lucrativos, constituída em 04-06-2010 e tem a sua sede na Rua 31 de Janeiro N° 73-A R/C, Freguesia de São Vicente, Concelho da Guarda, e é a pessoa coletiva n.º 509 441 823.

É uma Instituição particular de solidariedade social que tem por objetivo as seguintes atividades:

- i) Apoio a crianças e jovens;
- ii) Promover a integração de crianças que se encontrem em risco social;
- iii) Defender os direitos das crianças e dos jovens;
- iv) Apoio à família;
- v) Promover projetos de índole sociocultural, lúdicos e pedagógico que promovam a solidariedade social direcionado para o desenvolvimento infantil e juvenil.

#### **2. REFERENCIAL CONTABILÍSTICO DE PREPARAÇÃO DAS DEMONSTRAÇÕES FINANCEIRAS**

As demonstrações financeiras são preparadas em conformidade com todas as normas que integram a normalização contabilística para as entidades do sector não lucrativo (ESNL). Devem entender-se como fazendo parte daquelas normas as Bases para a Apresentação de Demonstrações Financeiras, os Modelos de Demonstrações Financeiras, o Código de Contas, as Normas Contabilísticas e de Relato Financeiro para as entidades do sector não lucrativo (NCRF-ESNL) e as Normas Interpretativas.



5.

### 3. **PRINCIPAIS POLÍTICAS CONTABILÍSTICAS**

As principais políticas contabilísticas utilizadas na preparação das demonstrações financeiras estão de acordo com as NCRF-ESNL, que são as seguintes:

#### *- Ativos fixos tangíveis*

- a) Os ativos fixos tangíveis encontram-se registados ao custo de aquisição, deduzindo das depreciações e das perdas por imparidades acumuladas.
- b) As depreciações são calculadas após o início de utilização dos bens, pelo método da linha reta, com imputação duodecimal.
- c) A vida útil e as taxas de depreciação usadas respeitam ao disposto no decreto regulamentar n.º 25/2009 de 14 de setembro.

#### *- Outras contas a receber*

A conta “Outras contas a receber” está reconhecida pelo seu valor nominal diminuída de eventuais perdas por imparidade.

#### *- Caixa e depósitos bancários*

Este item inclui caixa, depósitos à ordem e outros depósitos bancários.

#### *- Fornecedores e outras contas a pagar*

As contas a pagar a fornecedores e a outros credores são registadas pelo seu valor nominal, que é substancialmente equivalente ao seu justo valor.

#### *- Rédito*

O rédito compreende o justo valor da contraprestação recebida ou a receber pela prestação de serviços decorrentes da atividade normal da associação.

#### *- Subsídios à exploração*

Os subsídios à exploração recebidos da Segurança Social são reconhecidos ao seu justo valor. Estes subsídios destinam-se à cobertura de gastos incorridos e registados no período, pelo que são reconhecidos em resultados à medida que os gastos são incorridos, independentemente do momento do recebimento do subsídio.



5.

#### 4. ATIVOS FIXOS TANGÍVEIS


Não tendo existido aquisições de ativos no decorrer do ano 2023, valores inscritos na rubrica ativos fixos tangíveis desagregam-se da seguinte forma:

Rubricas	Saldo inicial	Reavaliação Ajustamento	Aumentos	Atenuações	Transferências rubricas	Saldo final
Valor de aquisição						
Edifícios e outras construções	73 755,93 €	- €	- €	- €	- €	73 755,93 €
Equipamento básico	49 269,14 €	- €	- €	- €	- €	49 269,14 €
Equipamento administrativo	6 942,31 €	- €	- €	- €	- €	6 942,31 €
Ferramentas e utensílios	2 897,22 €	- €	- €	- €	- €	2 897,22 €
	132 864,60 €	- €	- €	- €	- €	132 864,60 €
Amortizações acumuladas						
Edifícios e outras construções	32 039,57 €	- €	1 608,93 €	- €	- €	33 648,49 €
Equipamento básico	39 414,87 €	- €	3 443,76€	- €	- €	42 899,28 €
Equipamento administrativo	5 752,41 €	- €	487,80 €	- €	- €	6 199,56 €
Ferramentas e utensílios	2 897,22 €	- €	- €	- €	- €	2 897,22 €
	80 104,07 €	- €	5 540,52 €	- €	- €	85 644,55 €
Valor líquido						
Edifícios e outras construções	41 716,36 €					40 107,44 €
Equipamento básico	9 854,27 €					6 369,86 €
Equipamento administrativo	1 189,90 €					742,75 €
Ferramentas e utensílios	- €					- €
	52 760,57 €					47 220,05 €

#### 5. INVESTIMENTOS FINANCEIROS

A rubrica de investimentos financeiros refere-se unicamente ao fundo de compensação do trabalho, e apresenta os seguintes saldos:

Rubricas	2023		2022	
	valor nominal	imparidade	valor nominal	imparidade
Fundo de Compensação	418,39€		320,95 €	
	418,39 €		320,95 €	



5

## 6. CRÉDITOS A RECEBER

A rubrica de créditos a receber tem a seguinte desagregação:

Rubricas	2023		2022	
	valor nominal	imparidade	valor nominal	imparidade
Adiantamentos a fornecedores				
O. Devedores - cartão Montepio			8 376,44€	
Créditos a receber	24 109,74 €			
	24 109,74 €		8 376,44 €	

A conta de créditos a receber é constituída pela parte do apoio do IEFP que será recebida ao longo do ano de 2023 e pelo apoio da segurança social recebido em janeiro de 2024 ainda relativo ao mês de dezembro.

## 7. ESTADO E OUTROS ENTES PÚBLICOS

A rubrica de Estado e outros entes públicos apresenta as seguintes quantias:


Rubricas	2023		2022	
	Ativo	Passivo	Ativo	Passivo
Retenção imposto s/rendimento		549,00 €		726,00 €
Contribuições p/segurança social		2 494,97 €		2 673,61 €
Outros tributos				
		3 043,97 €	- €	3 399,61 €

Esta rubrica reflete o valor dos impostos relativos ao mês de dezembro, que serão pagos ao longo do mês de janeiro.

## 8. DIFERIMENTOS

A rubrica de diferimentos apresenta os seguintes saldos:

Rubricas	2023		2022	
		valor nominal		valor nominal
Rendas		- €		- €
Prémios de seguros		1 181,47 €		877,20 €
		1 181,47 €		877,20 €



3.

## 9. CAIXA E DEPÓSITOS BANCÁRIOS

Na tabela seguinte podemos analisar os fluxos de caixa:

Rubricas	2023		2022	
		Movimentos a débito	Movimentos a crédito	
Caixa	7 645,06€	6 979,94€	41 074,02€	40 675,41 €
Depósitos à ordem	216 966,92 €	225 475,18€	190 806,71€	187 773,31 €
	224 611,98 €	132 455,12€	231 880,73€	228 448,72 €

## 10. FUNDOS PATRIMONIAIS


Os fundos patrimoniais têm a seguinte desagregação:

Rubricas	2023		2022	
		Movimentos a débito	Movimentos a crédito	
Resultados transitados	2 920,28	6 971,15€	36 435,18€	11 261,54 €
Resultado líquido do período	2 242,60 €	€	6 971,15€	€
Total de fundos patrimoniais	5 162,88 €	6 971,15€	43 406,95 €	11 261,54€

## 11. FINANCIAMENTOS OBTIDOS

A rubrica de financiamentos obtidos apresenta os seguintes saldos:

Rubricas	2023		2022	
	Corrente	Não corrente	Corrente	Não corrente
Empréstimos bancários	- €	17 647,02 €	- €	23 529,40 €
Cartão de crédito	701,46 €	- €	782,51 €	- €
	701,46 €	17 647,02 €	782,51 €	23 529,40 €



3

## 12. FORNECEDORES

A rubrica de fornecedores apresenta os seguintes saldos:

Rubricas	2023		2022	
	valor nominal	imparidade	valor nominal	imparidade
Fornecedores c/c	1 395,99 €		992,73 €	
Adiantamentos a fornecedores	€		€	
	1 395,99€		- 992,73 €	

## 13. OUTRAS PASSIVOS CORRENTES

As rubricas de outras contas a receber e a pagar apresentam os seguintes saldos:

Rubricas	2023		2022	
	valor nominal	imparidade	valor nominal	imparidade
Pessoal	6 783,16 €		6 419,50 €	
Credores p/acrécimos gastos				
Remunerações a liquidar			8835,75 €	
Outros acréscimos de gastos	16 664,18€			
Outros credores - FCT	724,03€		881,98 €	
	0,00€		0,00 €	
	24 171,37 €		16 137,23 €	

## 14. RÉDITO

Esta rubrica tem a seguinte desagregação:

Rubricas	2023	2022
Prestações de serviços		
Mensalidades Creche	32 052,39 €	47 407,06 €
<b>Total prestação de serviços</b>	<b>32 052,39 €</b>	<b>47 407,06 €</b>
Subsídios à exploração		
Comparticipação S. Social -Creche	189 435,52 €	138 137,67 €
IEFP	7 785,72 €	6 028,96 €
Comparticipação S. Social – LAyOFF/Apoio à retoma	-€	1 697,63 €
<b>Total subsídios</b>	<b>197 221,24 €</b>	<b>155 864,26 €</b>
Outros rendimentos		
Quotas	528,00€	1 584,00€
Outros	264,47 €	15,30 €
<b>Total outros rendimentos</b>	<b>792,47 €</b>	<b>1 599,30€</b>
	<b>198 013,71€</b>	<b>204 870,62 €</b>



M

### 15. CUSTO DAS MERCADORIAS VENDIDAS E MATÉRIAS CONSUMIDAS

A rubrica CMVMC tem a seguinte expressão:

Custo das mercadorias vendidas e das matérias consumidas	Mercadorias	Matérias-primas	Total
<b>Ano 2023</b>			
Inventários iniciais	- €	- €	- €
Compras	- €	7 391,56 €	7 391,56 €
Reclassificação e regularização de inventários	- €	- €	- €
Inventários finais	- €	- €	- €
Custo das mercadorias vendidas e das matérias con	- €	7 391,56 €	7 391,56 €
<b>Ano 2022</b>			
Inventários iniciais	- €	- €	- €
Compras	- €	6 695,91 €	6 695,91 €
Reclassificação e regularização de inventários	- €	- €	- €
Inventários finais	- €	- €	- €
Custo das mercadorias vendidas e das matérias con	- €	6 695,91 €	6 695,91 €

### 16. GASTOS COM O PESSOAL

Os gastos com pessoal subdividem-se da seguinte forma:

Rubricas	2023	2022
Remunerações do pessoal	110 413,35 €	102 480,74 €
Encargos sobre remunerações	22 955,74 €	24 372,85 €
Seguros de acidentes no trabalho e	1 095,03 €	1 058,69 €
Outros gastos com pessoal	3 188,18 €	444,03 €
	137 652,30 €	128 356,31 €



8.

**17. FORNECIMENTOS E SERVIÇOS EXTERNOS / OUTROS GASTOS E PERDAS / JUROS E GASTOS SIMULARES SUPOSTADOS**

As rubricas Fornecimentos e Serviços Externos, Outros Gastos e Perdas e Gastos e perdas de financiamentos decompõem-se da seguinte forma:

Rubricas	2023	2022
<b>Custo das mercadorias vendidas e das matérias consumidas (CMVMC)</b>		
Mercadorias	- €	-€
Materias primas, sub. e de consumo	7 391,56€	6 695,01 €
<b>Total CMVMC</b>	<b>7 391,56€</b>	<b>6 695,01 €</b>
<b>Fornecimentos e serviços externos (FSE)</b>		
Subcontratos	9 887,97 €	5 600,0 €
Trabalhos especializados	5 200,66 €	3 729,90 €
Vigilância e segurança	48,68€	141,79 €
Honorários	- €	-€
Conservação e reparação	-€	1 363,64 €
Serviços bancários	222,49 €	418,53 €
Ferramentas e utensílios de desgaste rápido	1 273,72 €	1 632,43 €
Material de escritório	841,55 €	767,58 €
Artigos para oferta	176,87 €	33,25 €
Electricidade	4 217,26 €	2 764,58 €
Água	26,84€	
Rendas e alugueres	42 000,00 €	36 000,00 €
Comunicação	594,00 €	511,63 €
Seguros	422,51 €	209,77 €
D. Representação	177,40€	
Limpeza, higiene e conforto	987,03 €	726,18 €
Outros Serviços	1 984,32€	2 315,00€
<b>Total FSE</b>	<b>68 061,30 €</b>	<b>56 214,28 €</b>
<b>Outros gastos e perdas</b>		
Impostos	7,63 €	0,42 €
Correções relativas a períodos anteriores	172,57 €	33,34€
Despesas não documentadas	- €	947,56€
Despesas não devidamente documentadas	- €	-€
Outros não especificados	361,05€	
<b>Total outros gastos e perdas</b>	<b>541,25 €</b>	<b>981,32 €</b>
<b>Gastos e perdas de financiamento</b>		
Juros suportados	802,57 €	112,24 €
<b>Total gastos e perdas de financiamento</b>	<b>802,57 €</b>	<b>112,24 €</b>





### **18. OUTRAS INFORMAÇÕES**

18.1 – As contas de 2023 foram aprovadas até à data de elaboração do anexo às Demonstrações Financeiras.

18.2 – A empresa não se encontra em dívida com o Estado e a Segurança Social. Os impostos que se encontravam em dívida a 31 de dezembro foram pagos no decorrer de 2024, dentro dos respetivos prazos.


Guarda, 27 de março de 2024

Contabilista Certificado

A direção



---



---